

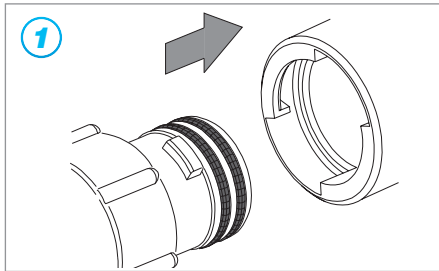
Det gängfria, dragsäkra snabbkopplingssystemet

Designegenskaper

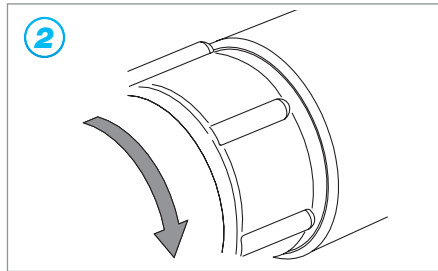
- Det gänglösa, dragsäkra kopplingsystemet för servis ledningar tillverkat av segjärn, epoxipulverbelagt.
- Integrerat på anborningsbyglar/-kopplingar, servis ventiler och kopplingar.
- Arbetstryck PN 16
- Enkel installation:
Tryck in - rotera 90° - dra tillbaka – sätt dit låsringen
- **ZAK muff d 34** max. anborning Ø 25
Instickskoppling för PE rör Ø 20 - Ø 50 enl. EN 12201 och DIN 8074
Upp till PN 16. Passande för medium temperatur upp till +30°C
- **ZAK muff d 46** max. anborning Ø 35
Instickskoppling för PE rör Ø 32 - Ø 63 enl. EN 12201 och DIN 8074
Upp till PN 16. Passande för medium temperatur upp till +30°C
- **ZAK muff d 69** max. anborning Ø 40/50
Instickskoppling för PE rör Ø 50 - Ø 63 enl. EN 12201 och DIN 8074
Upp till PN 16. Passande för medium temperatur upp till +30°C



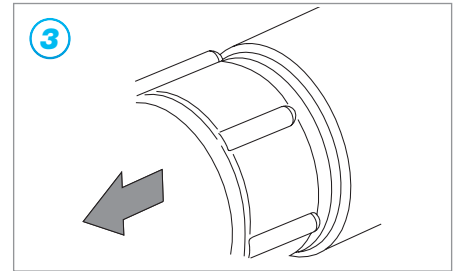
MONTERINGSANVISNING ZAK-SYSTEMET



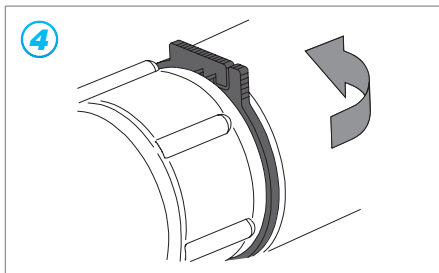
Smörj O-ringarna på spikändan. Tryck in ZAK-spikändan i ZAK-muffen tills det tar stopp.



Rotera ZAK-kopplingen 90° medurs tills det tar stopp.

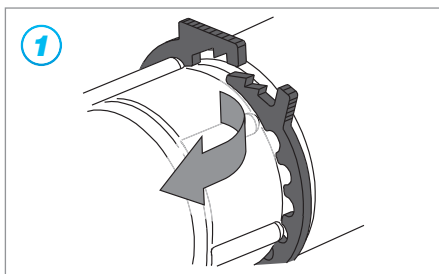


Drag tillbaka ZAK-kopplinge tills det tar stopp (ca 4 mm).

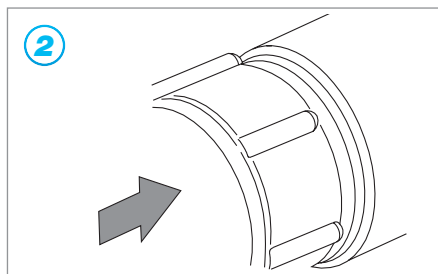


Sätt dit låsringen i springan och stäng den.

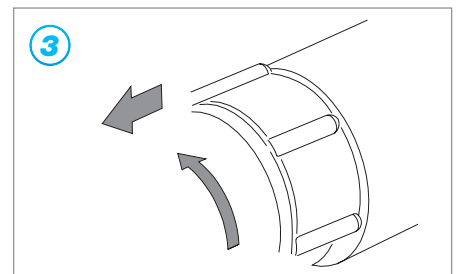
DEMONTERINGSANVISNING ZAK-SYSTEMET



Öppna låsringen, utvidga den och drag den bakåt.



Tryck in ZAK-kopplingen tills det tar stopp (ca 4 mm).



Vrid ZAK-kopplingen 90° moturs tills det tar stopp och drag ut den från ZAK-muffen.

Med reservation för eventuella ändringar.

